

การเข้าใช้ ฐานข้อมูล Business Source Complete (BSC) และ ฐานข้อมูล CINAHL

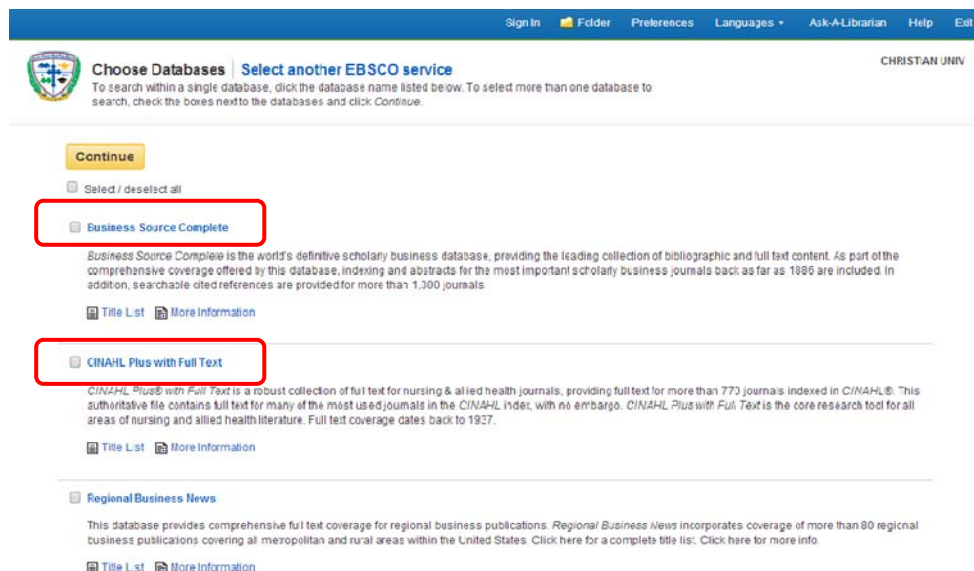
ภายในมหาวิทยาลัยคริสเตียน

ฐานข้อมูล Business Source Complete (BSC) และ ฐานข้อมูล CINAHL เป็นฐานข้อมูลของบริษัท EBSCO ซึ่งมีวิธีการใช้งานเหมือนกันทั้ง 2 ฐานข้อมูล ดังนี้

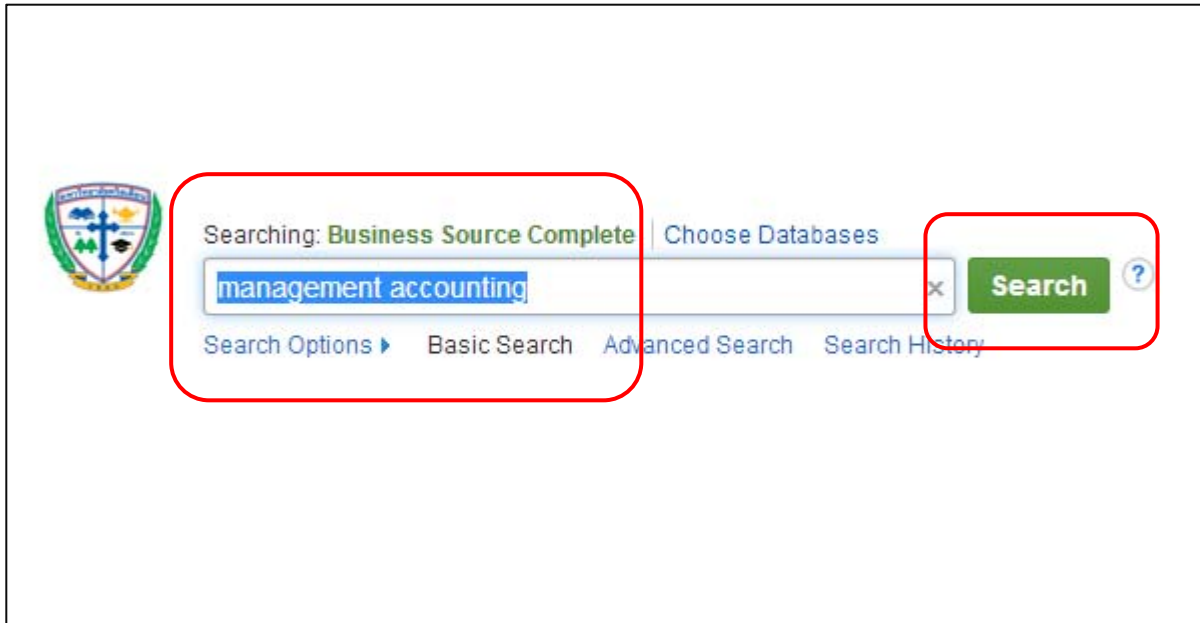
1. เข้าเว็บไซต์ของศูนย์วิทยบริการและหอสมุด ที่ <http://library.christian.ac.th> จะพบเมนู Online Databases ด้านขวาของเว็บไซต์ ให้คลิกเลือกฐานข้อมูล Business Source Complete (BSC) หรือ ฐานข้อมูล CINAHL ตามความต้องการใช้งาน



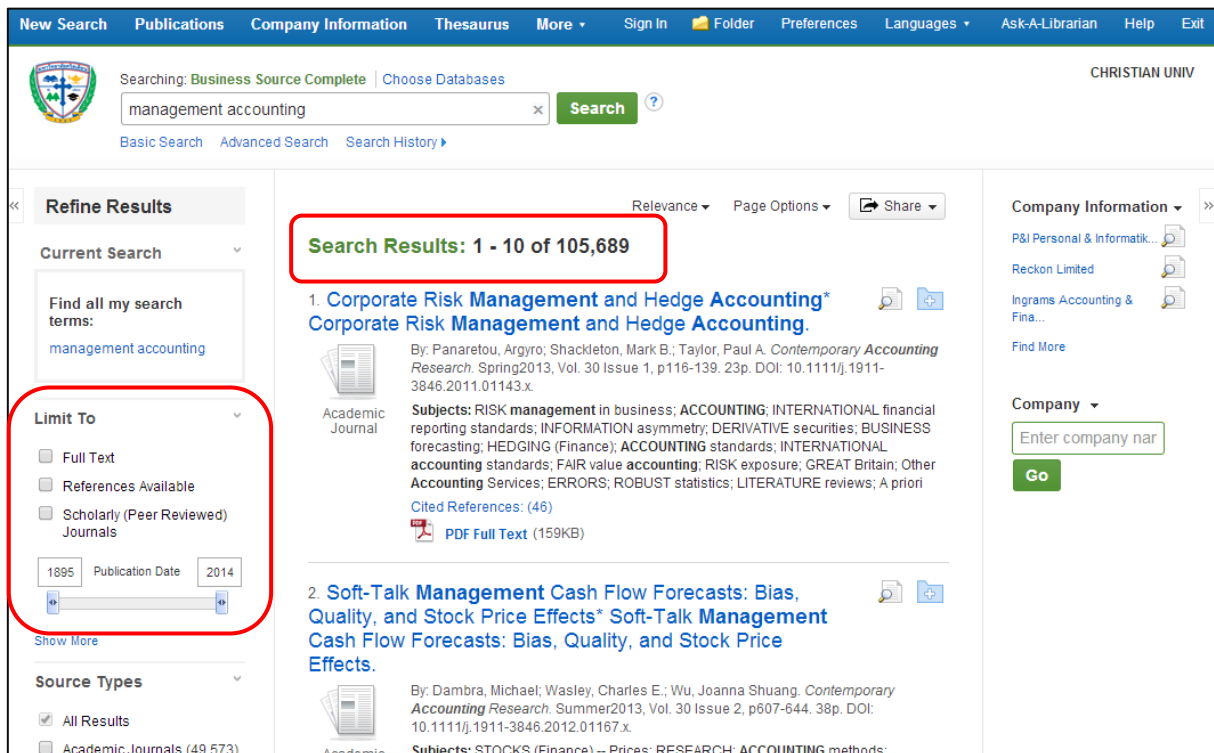
2. ระบบจะแสดงหน้าต่างให้เลือกฐานข้อมูลที่มหาวิทยาลัยคริสเตียนบอกรับ ผู้ใช้สามารถเลือกฐานข้อมูลที่ต้องการด้วยการคลิกที่ชื่อฐานข้อมูล



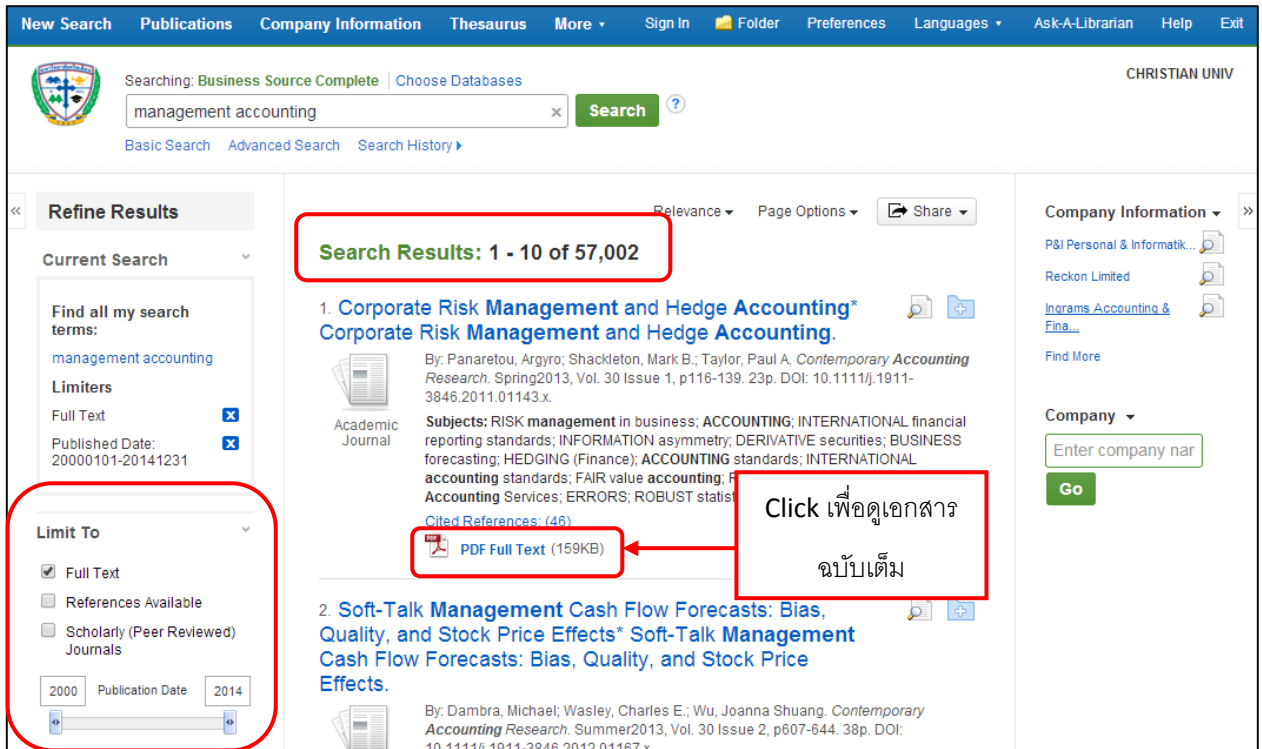
3. ระบบจะแสดงหน้าต่าง เพื่อให้ผู้ใช้ระบุ คำค้นที่ต้องการ ดังภาพตัวอย่าง ใช้คำว่า “management accounting” เมื่อระบุคำค้นแล้ว ให้คลิกที่ปุ่ม Search




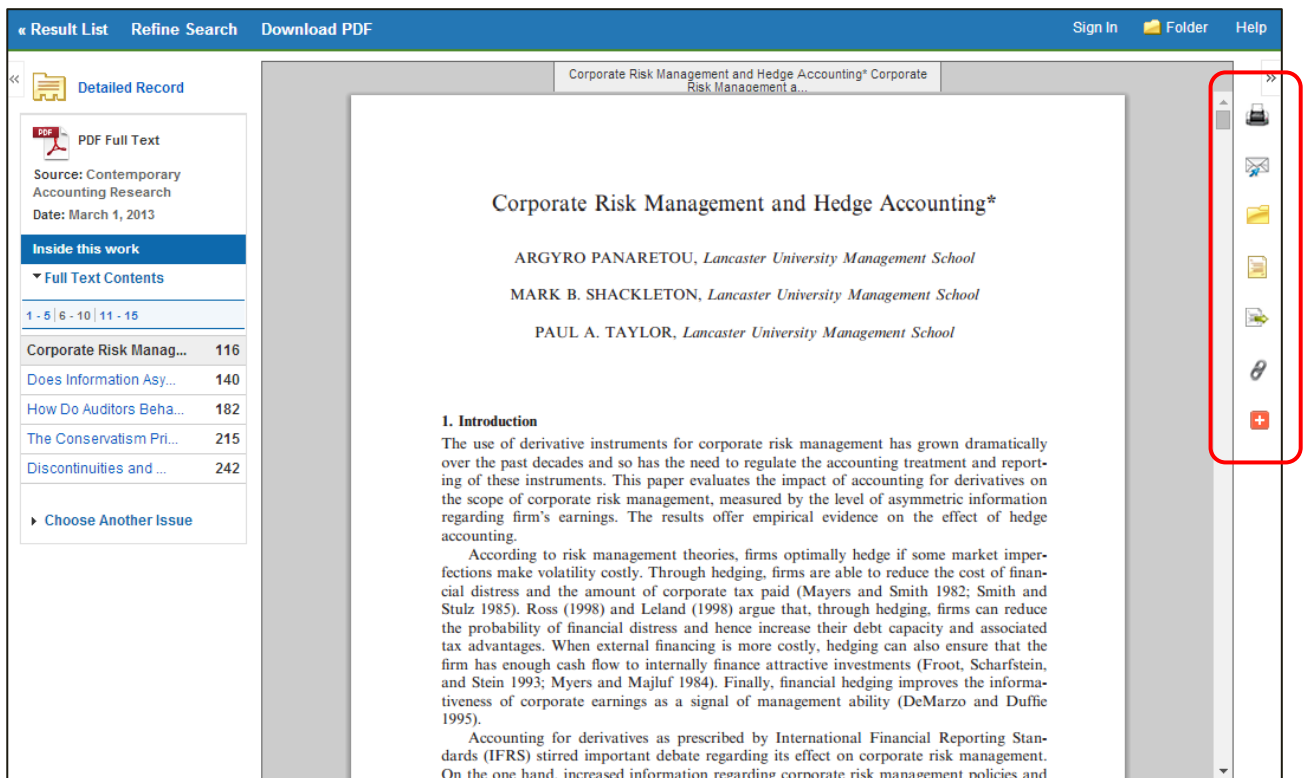
4. ระบบจะแสดงผลการค้นหาสืบค้น ซึ่งจากคำค้นคำว่า “management accounting” มีผลลัพธ์ทั้งหมด 105,689 บทความ ทั้งนี้จำนวนบทความจะมากหรือน้อยนั้นขึ้นอยู่กับคำค้นที่ใช้ หากมีคำค้นที่แคบก็จะทำให้ได้ข้อมูลที่มีจำนวนน้อยลง นอกจากนี้ผู้ใช้อย่างยังสามารถเลือกค้นบทความเฉพาะที่เป็น Full Text หรือ กำหนดปีที่เผยแพร่บทความให้เป็นช่วงปีได้ตามต้องการ โดยเลือกในส่วนเมนู Limit To ซึ่งอยู่ด้านซ้ายของเว็บไซต์



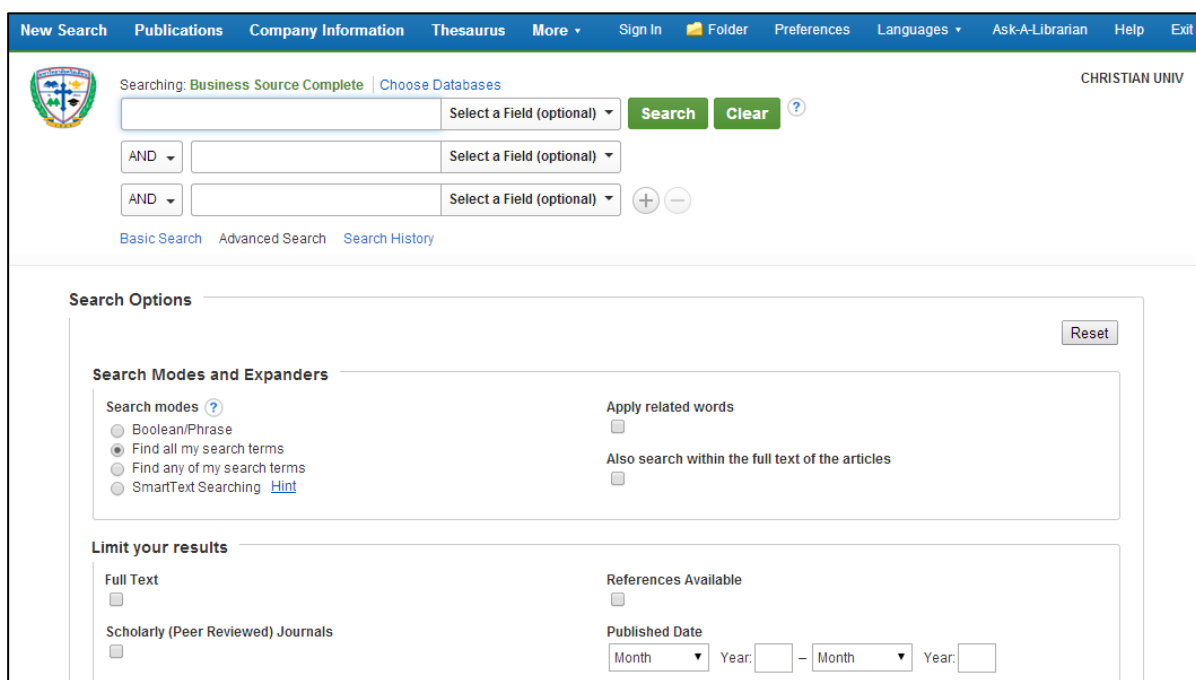
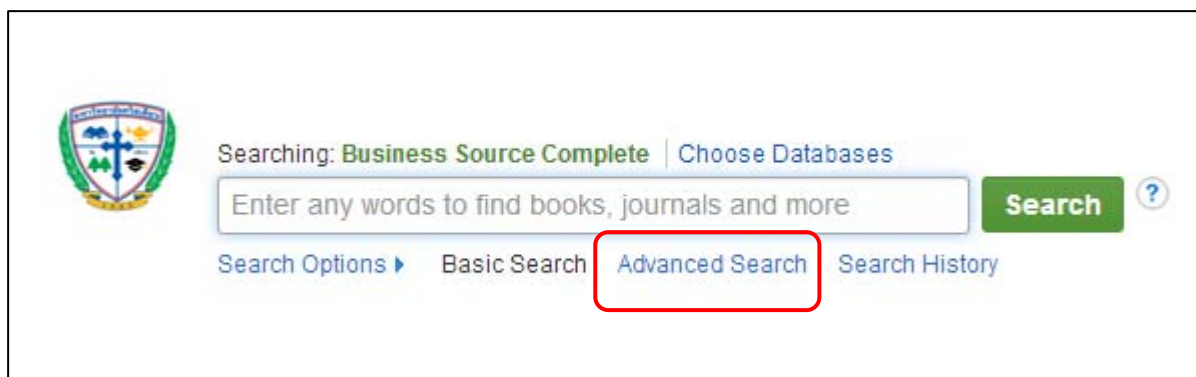
5. เมื่อผู้ใช้คลิกเลือก Full Text และเลือกช่วงปีที่ต้องการ เช่น ปี 2000 – 2014 ระบบจะอัปเดตข้อมูลตามเงื่อนไขที่กำหนด ทำให้ได้ผลการค้นบทความที่น้อยลง



6. จากนั้นสามารถเลือกดูบทความที่ต้องการ ด้วยการคลิกที่  PDF Full Text ระบบจะแสดงเนื้อหาของบทความในรูปแบบ PDF file หากต้องการสั่ง Print เอกสารหรือต้องการส่งบทความไปยัง E-mail ของตน หรือต้องการจัดการด้านอื่นๆ โดยเลือกใช้เมนูทางด้านขวา ได้ทันที



7. ผู้ใช้สามารถกำหนดเงื่อนไขการสืบค้นเพิ่มเติมด้วยตนเอง เพื่อให้ได้ผลการสืบค้นที่แคบลงและตรงกับความต้องการ โดยใช้ทางเลือก **Advance Search** ตามภาพ



นางสาวชุตติมา อ่ำโต

19/8/57