

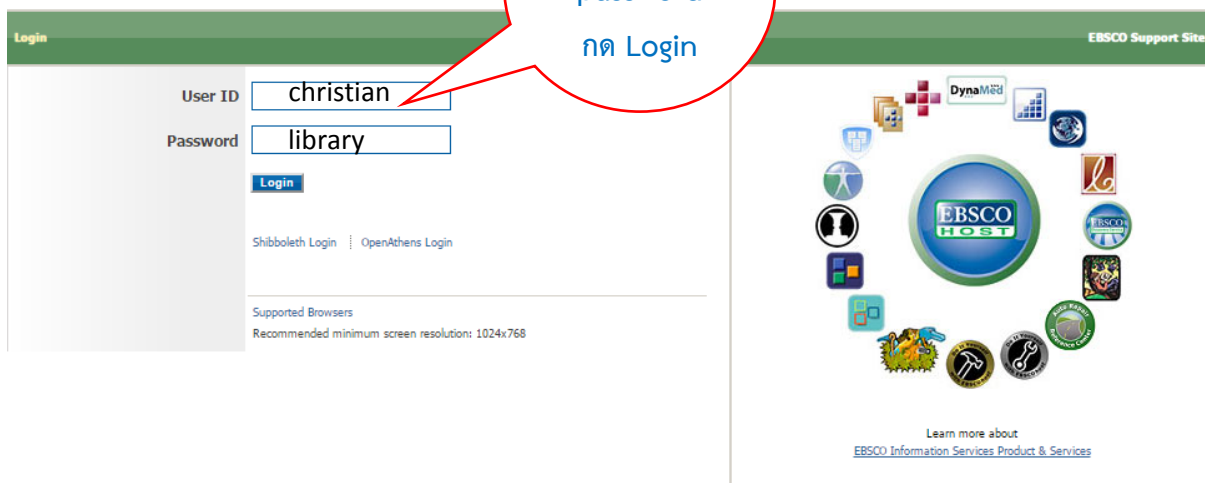
การเข้าใช้ฐานข้อมูล CINAHL จากภายนอก มหาวิทยาลัยคริสเตียน

.. ง่ายนิดเดียว..

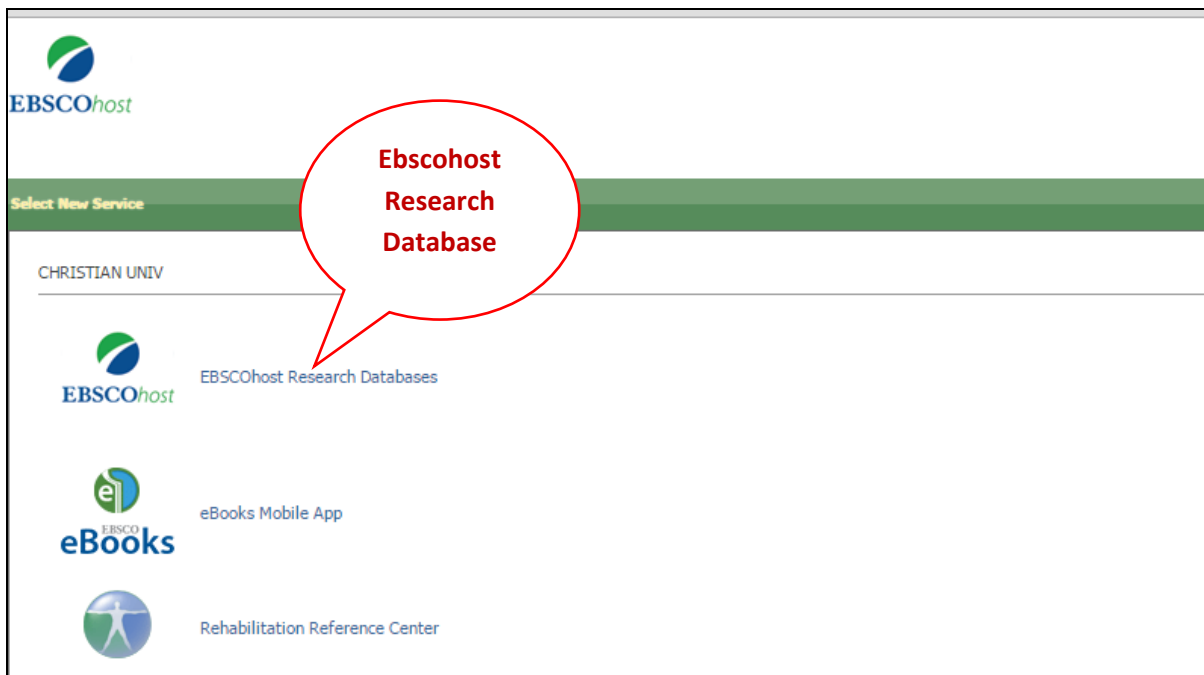
1. เข้าผ่านเว็บไซต์ศูนย์วิทยบริการและหอสมุด ที่ <http://library.christian.ac.th/>



2. กรณีเข้าผ่านเว็บไซต์ศูนย์วิทยบริการ ฯ เมื่อคลิกสืบค้นฐานข้อมูล ระบบจะแสดงหน้าต่าง ถามหา User ID และ Password ให้ผู้ใช้บริการกรอกข้อมูล



3. ระบบจะแสดงหน้าต่าง ของฐานข้อมูล EBSCO ให้คลิกสี่บค้น Ebscohost Research Database



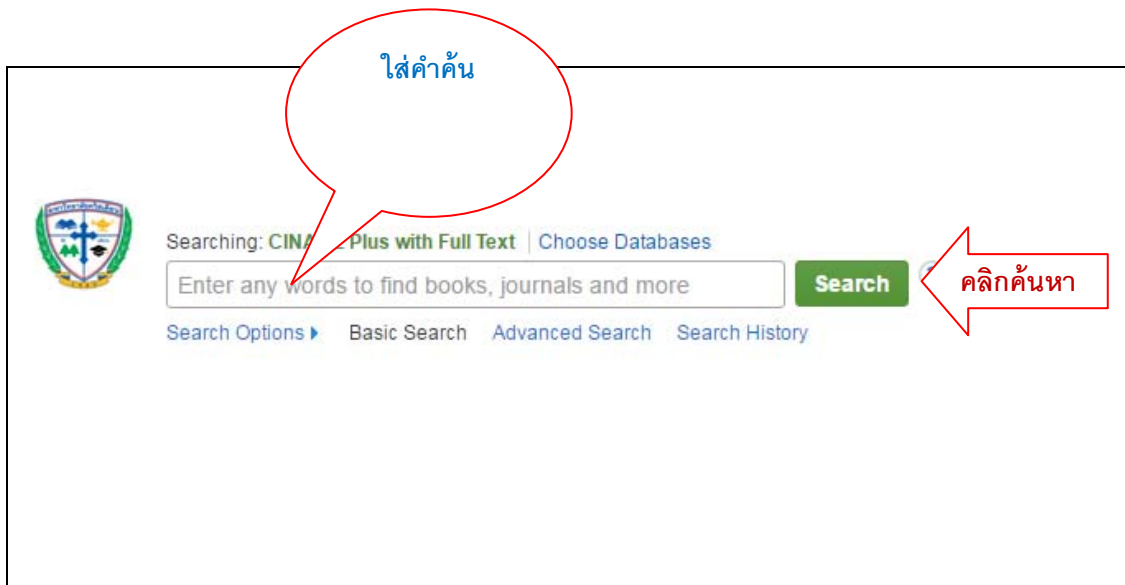
4. ระบบจะแสดงหน้าต่าง ของฐานข้อมูล EBSCO คลิกเลือกสี่บค้น

4.1 ฐานข้อมูล CINAHL Plus with Full Text

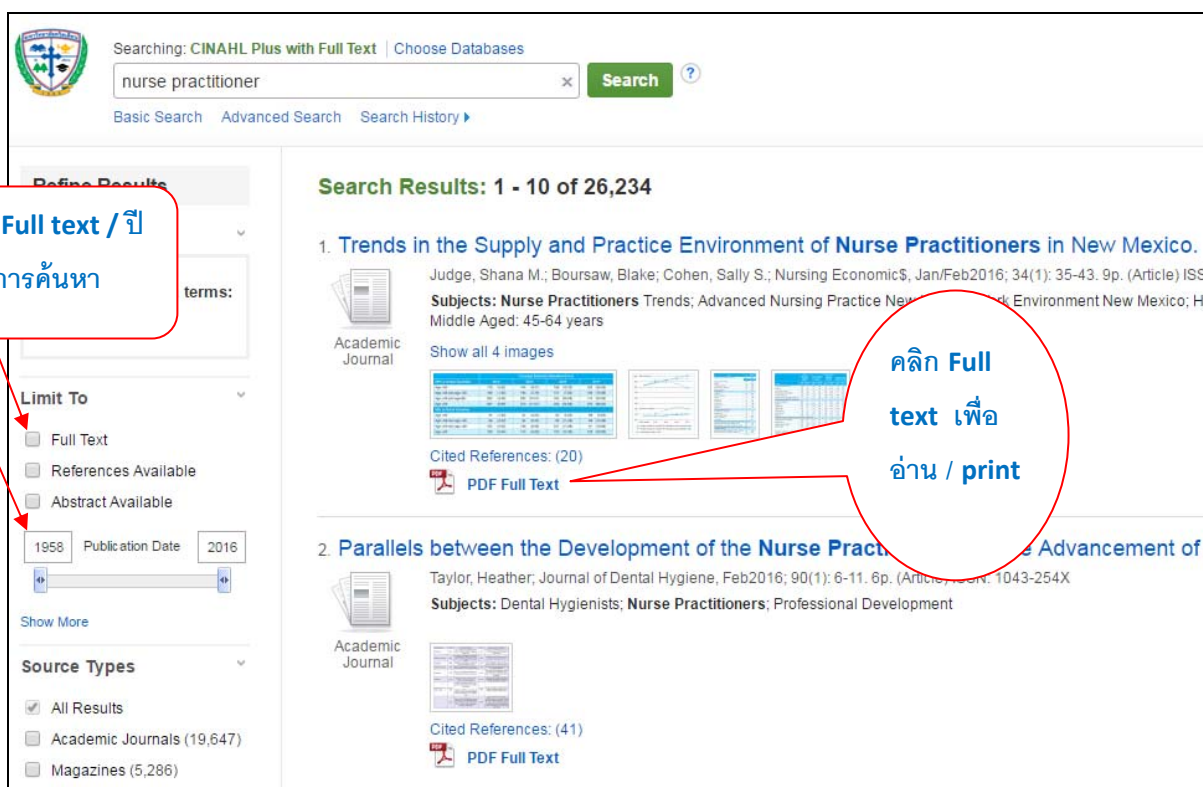
4.2 หนังสืออิเล็กทรอนิกส์ (eBooks)



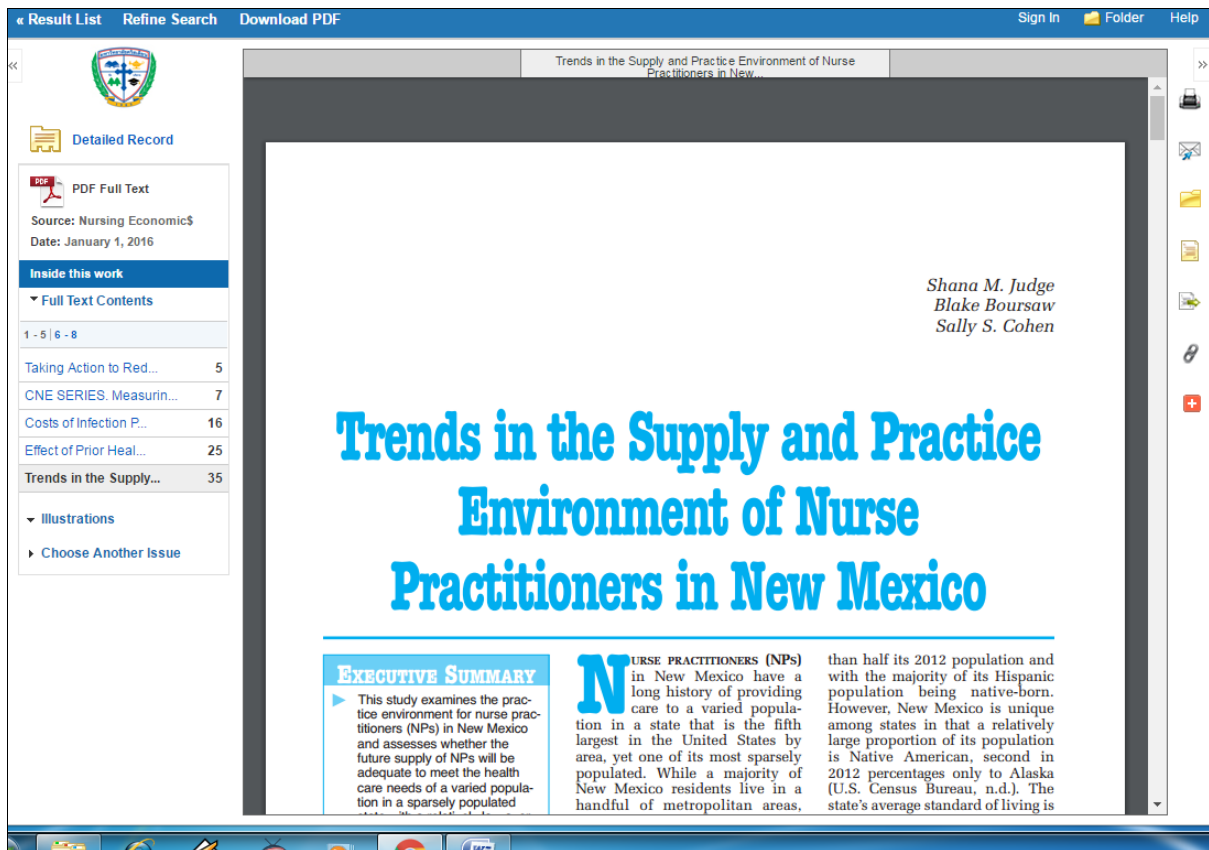
5. พิมพ์คำ คำค้น (Keyword) เพื่อสืบค้นหาบทความที่ต้องการ คลิก Search เพื่อทำการค้นหา



6. ฐานข้อมูลจะแสดงผลการค้นหา ผู้ใช้บริการคลิกเลือกเฉพาะเอกสาร Full text และระบุช่วงปีที่ต้องการ ผลการค้นหา Search Results จะออกเฉพาะเอกสารฉบับเต็มตามที่ต้องการ



7. ระบบจะแสดงผลไฟล์เอกสารฉบับเต็ม Full text



หมายเหตุ - กรณีเข้าสืบค้นโดยไม่ผ่านเว็บไซต์ศูนย์วิทยบริการและหอสมุด สามารถเข้าผ่านเว็บไซต์

<http://search.ebscohost.com/> โดยผู้ใช้บริการจะพบหน้าต่าง ในข้อ 2 ให้กรอก User ID และ Password และทำตามขั้นตอนข้อ 3 - 7

User ID : **christian**

Password : **library**

ชญรัตน์ หวานแท้
7 มิถุนายน 2559