




ISSN 1685-5094

สารสนเทศศูนย์วิทยบริการ มหาวิทยาลัยคริสเตียน  
Information of Learning Resource Center,  
Christian University of Thailand

ปีที่ 4 ฉบับที่ 24 พฤศจิกายน 2548



## หาหนังสือไม่พบทำอย่างไร ?

**วิธีการค้นหา** หนังสือ วารสารที่ถูกต้องคือการสืบค้นจากคอมพิวเตอร์สืบค้นข้อมูล (OPAC) และจดข้อมูลที่ได้นำไปค้นหาจากแหล่งที่ระบุไว้ หากค้นหาจากสถานที่เก็บแล้วไม่พบทรัพยากรนั้น ๆ มีวิธีการปฏิบัติดังต่อไปนี้

- 1) ค้นหาบนโต๊ะอ่านหนังสือ หรือรถเข็นที่จัดไว้ให้ ซึ่งอาจจะมีผู้อื่นวางไว้
- 2) สอบถามเจ้าหน้าที่ปฏิบัติงานโต๊ะบริการตอบคำถาม เพื่อให้ตรวจสอบสถานะและการยืมอีกครั้ง
- 3) สอบถามเจ้าหน้าที่บริเวณเคาน์เตอร์บริการยืม-คืน เพื่อตรวจสอบสถานะการยืม และช่วยค้นหาจากรถเข็น และชั้นพักหนังสือที่อยู่ระหว่างการรอจัดขึ้นชั้น
- 4) หากยังไม่พบตัวเล่ม กรุณาใช้**บริการถามบรรณารักษ์** ใน EMIS ที่ <http://emis/lrc/> โดยกรอกข้อมูลไว้ และเจ้าหน้าที่จะตอบคำถามทุกวันในเว็บบอร์ด หรือนัดหมายวันมารับสิ่งพิมพ์ หรือแจ้งกลับต่อไป

### สัญลักษณ์ต่าง ๆ ที่พบจากการสืบค้น OPAC ที่ควรรู้

A-Z หนังสือทั่วไปภาษาไทย-ภาษาต่างประเทศ (สังเกตที่สันจะแตกต่างกันที่ปี พ.ศ.และ ค.ศ.)

นว หนังสือนวนิยาย จัดเก็บที่ชั้น 2 ชั้นหนังสือนวนิยาย

รส หนังสือเรื่องสั้น จัดเก็บที่ชั้น 2 ชั้นหนังสือนวนิยาย

ย หนังสือเยาวชน จัดเก็บที่ชั้น 2 ชั้นหนังสือนวนิยาย

อ/R หนังสืออ้างอิง จัดเก็บที่ชั้น 2 ชั้นหนังสืออ้างอิง

วพ /TH หนังสือวิทยานิพนธ์ จัดเก็บที่ชั้น 2 ชั้นหนังสือวิทยานิพนธ์

วจ / Res หนังสือวิจัย จัดเก็บที่ชั้น 2 ชั้นหนังสือวิจัย

TJ/FJ วารสารภาษาไทย/ต่างประเทศ จัดเก็บที่ชั้น 1 ชั้นวารสารปัจจุบัน

## การดูแลรักษา Notebook

( หน้า 2 )


เรียบเรียงโดย ส. หวานแท้

ปัจจุบันคอมพิวเตอร์นอกจากจะกลายเป็นเครื่องใช้พื้นฐานที่ทุกสำนักงานต้องมี เป็นสื่อการเรียนการสอน สำหรับนักเรียนนักศึกษาแล้ว ยังได้กลายเป็นเครื่องมือที่ใช้เพื่อความบันเทิงภายในบ้านและนอกบ้านได้อีกด้วย เมื่อเรามีคอมพิวเตอร์เป็นของตัวเองสักเครื่อง สิ่งสำคัญนอกเหนือจากการใช้งานแล้ว การดูแลรักษาก็เป็นสิ่งที่เจ้าของจะต้องเรียนรู้และปฏิบัติให้ถูกต้อง เพื่อให้คอมพิวเตอร์ของเราสามารถใช้งานได้ในระยะยาวนาน ไม่ชำรุดก่อนเวลาอันควร โดยเฉพาะคอมพิวเตอร์แบบพกพาหรือ Notebook ที่หลายคนกำลังใช้กันอยู่ในมหาวิทยาลัย คุณรู้บ้างไหมว่าสิ่งหลัก ๆ ที่เราต้องดูแลมีอะไรบ้าง เชิญติดตามเลยครับ

**การดูแลตัวเครื่อง Notebook** เนื่องจากเป็นคอมพิวเตอร์แบบพกพา ดังนั้นควรหลีกเลี่ยงการถูกกระทบกระเทือนให้มากที่สุด เพราะอาจทำให้อุปกรณ์ทั้งภายในและภายนอกเสียหายได้ อย่างวง Notebook กลางแจ้งที่มีแดดจ้าเป็นเวลานาน ควรเก็บในกระเป๋าที่มิดชิด กันกระแทกและกันน้ำได้ เมื่อเก็บควรวางไว้ในที่ที่จะเกิดความเสียหายน้อยที่สุด อย่างวงบนโต๊ะที่เสี่ยงต่อการตกลง เมื่อมีการนำติดตัวไปด้วยควรใส่กระเป๋าให้เรียบร้อยด้วยความระมัดระวัง อย่าเหวี่ยงไปกระทบกับโต๊ะ เก้าอี้ เป็นต้น

**การดูแลไดรฟ์ DVD/CD** สิ่งที่ต้องดูแลคือเรื่องของแผ่นที่จะนำมาเปิดและหัวอ่าน ฟังระลึกไว้เสมอว่าแผ่นที่เราใช้แล้วต้องเก็บไว้ในกล่องหรือซองที่มิดชิดเสมอ อย่างวงทิ้งไว้แบบตามใจฉัน เพราะจะทำให้ฝุ่นละอองเกาะติด หรือเปลือทากาแพทใส่ และควรระวังอย่าให้แผ่นเกิดรอยขีดข่วน หากแผ่นสกปรกจะด้วยสาเหตุใดก็ตามต้องเช็ดทำความสะอาดก่อนใช้ โดยใช้สำลีกวสำหรับทำความสะอาดแผ่น หรือหากต้องการประหยัดอาจใช้สบู่ว้างเบา ๆ และเช็ดให้แห้งสนิทจึงนำมาเปิด นอกจากนั้นการดูแลทำความสะอาดหัวอ่านอย่างสม่ำเสมอ โดยใช้สำลีกวหัวอ่านที่มีจำหน่ายทั่วไปก็จะทำให้อายุการใช้งานไดรฟ์ DVD/CD ยาวนานขึ้น

**การดูแลจอภาพ LCD** จอภาพเป็นส่วนแสดงผลให้เราดู หากจอภาพคอมพิวเตอร์ของเรามีรอยจุดดำ ๆ ต่าง ๆ หรือมีเส้นสีแสงหลากหลายสี เราคงไม่ชอบใจเป็นแน่ การดูแลรักษาจอภาพที่ดีผู้ใช้งานควรหลีกเลี่ยงการใช้นิ้วจิ้มหรือสัมผัสที่จอภาพโดยตรง เพราะจะทำให้เป็นรอยขีดข่วน หรือเลอะคราบไขมันที่อยู่บนนิ้วของเรา นอกจากนั้นการใช้นิ้วจิ้มแรง ๆ อาจทำให้จุดพิกเซลบนจอภาพแตกเสียหายได้ อย่าเผลอวางไว้วางแดดจัด หรือที่แดดส่องถึงเพราะจะทำให้จอภาพเสื่อมเร็วขึ้น หมั่นทำความสะอาดจอภาพด้วยการใช้น้ำยาสำหรับทำความสะอาดโดยเฉพาะ คราบที่เกิดขึ้นต้องทำความสะอาดทันที เพื่อไม่ให้คราบฝังตัวติดแน่น หากคราบติดอยู่นานอาจทำให้สารเคลือบที่จอภาพหลุดได้



**การดูแลลำโพง** การดูแลลำโพงที่ดีคือระมัดระวังไม่ให้น้ำ หรือฝุ่นละอองเข้าไปทางด้านหน้าของลำโพง ควรใช้เครื่องดูดฝุ่นเล็กๆ มาดูดทำความสะอาดเป็นระยะเพื่อไม่ให้ฝุ่นอุดตันซึ่งจะทำให้ให้เสียงไม่แจ่มใส หลีกเลี้ยง การเปิดเสียงดังอย่างบ้าคลั่งและต่อเนื่องเป็นเวลานาน เพราะจะทำให้ลำโพงเสียงแตกได้ ควรเปิดเสียงไม่เกิน 80 % ของระดับเสียงสูงสุดเพื่อถนอมลำโพงให้ใช้ได้ยาวนาน เพราะโดยปกติลำโพงจะออกแบบมาเพื่อเปิดเพียงระดับปานกลางเท่านั้น จึงจะได้เสียงคุณภาพดี และฟังสบาย ๆ ไม่เสียงแหลมมากเกินไป

**การดูแล Touchpad** การใช้งาน Touchpad หรือ Mousepad ประการแรกก่อนที่เราจะใช้งานต้องทำความสะอาดมือก่อนและเช็ดให้สะอาด หลังการใช้ควรใช้ผ้าเช็ดทำความสะอาดอย่างสม่ำเสมอ การใช้อย่างทะนุถนอมและถูกวิธี จะช่วยให้เราใช้งานได้นานและราบรื่น

**การดูแล Keyboard** เนื่องจากเป็นอุปกรณ์หลักในการนำเข้าข้อมูล การใช้อย่างทะนุถนอมจะยืดอายุการใช้งานได้ สิ่งที่ควรหลีกเลี่ยงคือการกดแป้นอย่างแรงด้วยความบ้ำพลังหรืออารมณ์ที่พลุ่งพล่าน อย่าวางของทับแป้นพิมพ์หรือหลับคาเป็นเวลานาน ๆ อย่าวางภาชนะของเหลว เช่น แก้วน้ำ กาแฟ ถ้วยน้ำจิ้ม เป็นต้น ไว้ใกล้แป้นพิมพ์เพราะอาจพลาดทำหกใส่ได้ หมั่นทำความสะอาดด้วยการเช็ดดูตามร่องแป้นพิมพ์ และดูดฝุ่นทำความสะอาดเป็นประจำ

**การดูแล Battery** การใช้ที่ถูกต้องนั้นควรชาร์ตครั้งแรกตามระยะเวลาที่กำหนดเพื่อกระตุ้นให้เซลล์ตื่นตัวและทำงานได้เต็มประสิทธิภาพสูงสุด การใช้แต่ละครั้งควรจะใช้ให้หมดพลังงานเสียก่อนแล้วจึงนำไปชาร์ตใหม่ โดยดูจากทาสบาร์หรือเสียงเตือน การใช้พลังงานไม่หมดแล้วนำไปชาร์ตใหม่หลาย ๆ ครั้ง อาจจะส่งผลให้ Battery ไม่สามารถทำงานได้เต็มประสิทธิภาพสูงสุดและเสื่อมเร็วขึ้น

**การดูแล CPU และ Mainboard** นอกจากการดูแลภายนอกแล้ว การดูแลภายในก็เป็นสิ่งสำคัญ โดยเฉพาะ CPU และ Mainboard เพราะหากชำรุดไปจะไม่สามารถใช้งานได้เลย ความร้อนคือปัญหาสำคัญของ Notebook ดังนั้นสิ่งที่ควรหลีกเลี่ยงคือการเปิดเครื่องทิ้งไว้เป็นเวลานานโดยไม่ได้ใช้งาน ควรเก็บไว้ในที่อุณหภูมิปกติ อากาศถ่ายเทได้สะดวก หากอากาศร้อนหรืออับชื้นจะทำให้อุปกรณ์ภายในเสื่อมได้ง่าย หลีกเลี้ยงการวางบนพุก หรือเตียงนุ่ม ๆ ขณะเปิดใช้งาน เพราะจะทำให้เครื่องร้อนเร็วยิ่งขึ้น

จากการที่มหาวิทยาลัยคริสเตียน มีนโยบายและสนับสนุนให้นักศึกษาและบุคลากรมีคอมพิวเตอร์ Notebook เป็นของตัวเองสำหรับใช้ในการศึกษา และการทำงาน ดังนั้นหากผู้ใช้งาน Notebook ทุกท่านรู้จักวิธีการใช้งานอย่างถูกต้อง และรู้จักการดูแลรักษาอย่างสม่ำเสมอแล้ว นั่นก็จะทำให้ท่านมีคอมพิวเตอร์ใช้งานได้เป็นเวลานาน ตามสมรรถนะของเครื่องที่ควรจะเป็น ไม่ชำรุดก่อนเวลาอันควร หากว่ามีการดูแลรักษาเป็นอย่างดีและใช้อย่างถูกวิธีแล้ว แต่เครื่องไม่สมประกอบหรือคุณภาพไม่ดีเอง **ก็ตัวใครตัวมันละคร้าบ**




## รอบรู้ ..เรื่องน่าอ่าน



**เจ้าหญิง :** เป็นหนังสือรวมเรื่องสั้นที่ได้รับรางวัลวรรณกรรมสร้างสรรค์ยอดเยี่ยมแห่งอาเซียน (ซีไรต์) ประจำปี พ.ศ. 2548 เป็นผลงานของบิณฑล สันกาลาคีรี **รวมเรื่องสั้น `เจ้าหญิง` 8 เรื่อง** โดยใช้รูปนิทานเสนอ ทำให้เรื่องสั้นแต่ละเรื่องกลายเป็นเรื่องสั้นในเรื่องยาว เป็นนิทานซ้อนนิทาน สามารถหาอ่านได้ที่ศูนย์วิทยบริการ



**บริการด้วยใจ ที่ไม่ธรรมดา :** สมวงศ์ พงศ์สถาพร (แปล) ปัญหาสำคัญข้อหนึ่งของผู้ให้บริการส่วนใหญ่คือ จะทำอย่างไรให้การบริการของเราแตกต่าง และโดดเด่นเหนือคู่แข่งของเรา เพราะคงไม่มีผู้ให้บริการรายใดอยากให้บริการของตนดู **“ธรรมดา”** ในสายตาลูกค้า ถ้าผู้ให้บริการท่านใดต้องการให้บริการที่ **“แตกต่าง” ไม่ธรรมดา**ออกไป อย่าลืมหาอ่านหนังสือเรื่อง **“บริการด้วยใจที่ไม่ธรรมดา”**



**เทคนิคการค้นคว้า การเก็บความและการเรียบเรียงข้อมูลเพื่อเขียนรายงานและผลงานทางวิชาการอย่าง เป็นระบบและมีขั้นตอนที่เป็นรูปธรรม :** ผู้อ่านท่านใดมีปัญหาเกี่ยวกับการเขียนรายงาน หรือต้องการใช้เป็นแนวการเขียนผลงานทางวิชาการที่ถูกวิธีและมีคุณภาพต้องอ่านหนังสือเล่มนี้

### สารสนเทศต้องสนุก จักทำเต็มใจมีวัตถุประสงค์

- 1) เพื่อเผยแพร่ข่าวสารที่เกี่ยวข้องกับทรัพยากรสารสนเทศ และการให้บริการ
- 2) เพื่ออำนวยความสะดวกให้ผู้ใช้บริการสามารถสืบค้น หรือเข้าถึงข้อมูลวิชาการต่างๆที่ศูนย์วิทยบริการ ได้อย่างรวดเร็ว และมีความถูกต้องมากที่สุด
- 3) เพื่อนำเสนอทรัพยากรสารสนเทศประเภทต่างๆให้เป็นที่รู้จักและถูกนำไปใช้ประโยชน์อย่างเต็มที่

ดำเนินการผลิตและเผยแพร่โดย  
กลุ่มงานบริการ ศูนย์วิทยบริการ มหาวิทยาลัยศรีนครินทรวิโรฒ